





INGRESOS Y OTROS BENEFICIOS		Periodo Actual	Periodo Anterior
<b>INGRESOS DE GESTION</b>			
IMPUESTOS		26,589,125.08	25,022,940.55
CUOTAS Y APORTACIONES DE SEGURIDAD SOCIAL		13,318,895.09	12,286,694.75
CONTRIBUCIONES DE MEJORAS		0.00	0.00
DERECHOS		53,908.39	23,318.49
PRODUCTOS		3,533,358.72	3,348,193.52
APROVECHAMIENTOS		2,109.07	1,931.63
INGRESOS POR VENTA DE BIENES Y PRESTACION DE SERVICIOS		9,680,853.81	9,362,802.16
		0.00	0.00
<b>PARTICIPACIONES, APORTACIONES, CONVENIOS, INCENTIVOS DERIVADOS DE LA COLABORACIÓN FISCAL, FONDOS DISTINTOS DE APORTACIONES, TRANSFERENCIAS, ASIGNACIONES, SUBSIDIOS Y SUBVENCIONES, Y PENSIONES Y JUBILACIONES</b>		760,556,483.60	709,167,966.00
<b>PARTICIPACIONES, APORTACIONES, CONVENIOS, INCENTIVOS DERIVADOS DE LA COLABORACIÓN FISCAL Y FONDOS DISTINTOS DE APORTACIONES, TRANSFERENCIAS, ASIGNACIONES, SUBSIDIOS Y SUBVENCIONES, Y PENSIONES Y JUBILACIONES</b>		760,556,483.60	709,167,966.00
		0.00	0.00
<b>OTROS INGRESOS Y BENEFICIOS</b>			
INGRESOS FINANCIEROS		0.00	0.00
INCREMENTOS POR VARIACION DE INVENTARIOS		0.00	0.00
DISMINUCION DEL EXCESO DE ESTIMACIONES POR PERDIDA O DETERIORO U OBSOLESCENCIA		0.00	0.00
DISMINUCION DEL EXCESO DE PROVISIONES		0.00	0.00
OTROS INGRESOS Y BENEFICIOS VARIOS		0.00	0.00
<b>TOTAL DE INGRESOS Y OTROS BENEFICIOS</b>		<b>787,145,608.68</b>	<b>734,190,906.55</b>

GASTOS Y OTRAS PERDIDAS		Periodo Actual	Periodo Anterior
<b>GASTOS DE FUNCIONAMIENTO</b>			
SERVICIOS PERSONALES		428,319,854.08	371,619,069.21
MATERIALES Y SUMINISTROS		282,151,709.31	232,114,941.99
SERVICIOS GENERALES		68,017,340.02	66,693,058.52
		78,150,804.75	72,811,068.70
<b>TRANSFERENCIAS, ASIGNACIONES, SUBSIDIOS Y OTRAS AYUDAS</b>			
TRANSFERENCIAS INTERNAS Y ASIGNACIONES AL SECTOR PUBLICO		43,959,790.79	42,210,684.83
TRANSFERENCIAS AL RESTO DEL SECTOR PUBLICO		0.00	0.00
SUBSIDIOS Y SUBVENCIONES		0.00	0.00
AYUDAS SOCIALES		432,000.00	432,000.00
PENSIONES Y JUBILACIONES		43,527,790.79	41,778,684.83
TRANSFERENCIAS A FIDEICOMISOS, MANDATOS Y CONTRATOS ANALOGOS		0.00	0.00
TRANSFERENCIAS A LA SEGURIDAD SOCIAL		0.00	0.00
DONATIVOS		0.00	0.00
TRANSFERENCIAS AL EXTERIOR		0.00	0.00
<b>PARTICIPACIONES Y APORTACIONES</b>		<b>23,295,590.03</b>	<b>23,294,051.83</b>
PARTICIPACIONES		0.00	0.00
APORTACIONES		0.00	0.00
CONVENIOS		23,295,590.03	23,294,051.83
<b>INTERESES, COMISIONES Y OTROS GASTOS DE LA DEUDA PUBLICA</b>			
INTERESES DE LA DEUDA PUBLICA		0.00	0.00
COMISIONES DE LA DEUDA PUBLICA		0.00	0.00
		0.00	0.00

  
 LIC. LILIA SALAS LOPEZ  
 PRESIDENTE MUNICIPAL

  
 L.C.P. GIOVANI ALEJANDRO GALLEGOS GUZMAN  
 DIRECTOR DE FINANZAS

  
 LIC. MIGUEL ANGEL NOVEROLA BOLÓN  
 SÍNDICO DE HACIENDA


"Bajo protesta de decir verdad declaramos que los Estados Financieros y sus notas, son razonablemente correctos y son responsabilidad del emisor."





...: MUNICIPIO DE CENTLA ...:  
ESTADO DE ACTIVIDADES  
Del 01/01/2023 al 30/11/2023  
(Cifras en Pesos)

000002

GASTOS DE LA DEUDA PUBLICA	0.00	0.00
COSTOS POR COBERTURAS	0.00	0.00
APOYOS FINANCIEROS	0.00	0.00
<b>OTROS GASTOS Y PERDIDAS EXTRAORDINARIAS</b>	<b>14,956,580.30</b>	<b>14,956,580.30</b>
ESTIMACIONES, DEPRECIACIONES, DETERIOROS, OBSOLESCENCIA Y AMORTIZACIONES	14,956,580.30	14,956,580.30
PROVISIONES	0.00	0.00
DISMINUCION DE INVENTARIOS	0.00	0.00
OTROS GASTOS	0.00	0.00
<b>INVERSION PUBLICA</b>	<b>74,759,622.28</b>	<b>74,759,622.28</b>
INVERSION PUBLICA NO CAPITALIZABLE	74,759,622.28	74,759,622.28
<b>TOTAL DE GASTOS Y OTRAS PERDIDAS</b>	<b>585,291,437.48</b>	<b>526,840,008.45</b>
<b>RESULTADO DEL EJERCICIO (AHORRO/DESAHORRO)</b>	<b>201,854,171.20</b>	<b>207,350,898.10</b>

  
LIC. L. U. V. S. S. COPEZ  
PRESIDENTA MUNICIPAL

  
LIC. P. GIOVANNI ALEJANDRO CASAS GUZMAN  
DIRECTOR DE FINANZAS

  
LIC. MIGUEL ANGEL NOVEROLA BOLÓN  
SÍNDICO DE HACIENDA

"Bajo protesta de decir verdad declaramos que los Estados Financieros y sus notas, son razonablemente correctos y son responsabilidad del emisor."